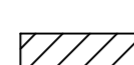
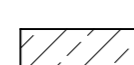

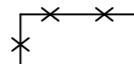


- LEGENDE**
-  geplantes Mauerwerk
 -  geplantes Stahlbeton
 -  vorhandene Wandkonstruktion
 -  geplanter Abruch

Bauherr: Verfasser:

Alle Maße sind am Bau zu prüfen!

 Gebäude- und Tragwerksplanung Brüderstrasse 20 16321 Bernau in der Bauplanungs-Spezialist GmbH		TEL: 03338-764766 oder 03338-755443 FAX: 03338-755442	
BAUER	Korporative Schützengilde Werneuchen v. 1848 e. V. Postfach 112 16353 Werneuchen	DATUM	LAGE
BAUVERFAHREN	Nutzungsänderung, Umbau und Anbau an bestehende Schiessanlage Flugplatz, 16356 Werneuchen / OT Hirschfeld	GEZEICHNET	IN
DARSTELLUNG/ PLAN	Grundriss Schießhalle 1	MASSSTAB	1:100
		BLATT:	2.1